

「2024年度 医療評価調査」評価一覧（退院患者）

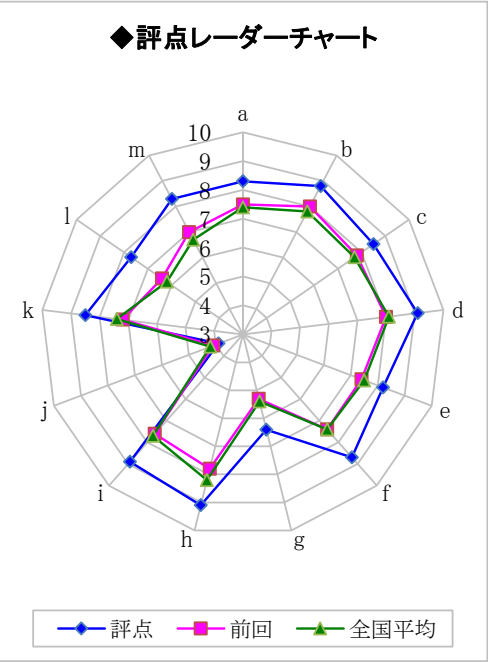
沖縄医療生活協同組合  
沖縄協同病院

◆評価

(無回答を除く)

(単位: %)

		合計 (件数)	そう思う	どちらか といえば そう思う	どちらと もいえない	どちらか といえば そう思わ ない	そう思わ ない	評点	前回	全国平 均	前回との 差	全国平 均との差
			10	5	0	△ 5	△ 10					
a	医師には、わからないことをききやすかった	152	78.9	11.2	7.9	0.7	1.3	8.3	7.5	7.4	0.8	0.9
b	医師の診断や治療の結果は納得できるものだった	156	83.3	10.9	5.1	0.6	0.0	8.8	8.0	7.8	0.8	1.0
c	診断や治療のための器械や設備は十分だった	155	81.3	11.0	5.8	1.3	0.6	8.5	7.8	7.7	0.7	0.8
d	病棟の看護は満足できるものだった	158	85.4	12.0	1.9	0.6	0.0	9.1	8.0	8.1	1.1	1.0
e	入院生活を送るうえでの案内や説明は十分だった	154	74.7	19.5	3.2	1.3	1.3	8.2	7.4	7.5	0.8	0.7
f	入院生活を送るうえでの設備は十分だった	154	81.2	14.3	1.9	1.9	0.6	8.7	7.4	7.4	1.3	1.3
g	入院中の食事は満足できるものだった	155	57.4	21.3	15.5	3.2	2.6	6.4	5.3	5.4	1.1	1.0
h	職員の言葉遣いやサービス態度はよかった	157	86.0	10.8	2.5	0.6	0.0	9.1	7.8	8.2	1.3	0.9
i	患者のプライバシーは守られていた	158	81.6	15.8	1.9	0.0	0.6	8.9	7.6	7.7	1.3	1.2
j	退院時に支払うおおよその費用は、事前に知らされていた	145	53.8	7.6	16.6	7.6	14.5	3.9	4.1	4.2	△ 0.2	△ 0.3
k	今回の入院での全体的な印象は満足できるものだった	155	75.5	20.6	2.6	0.6	0.6	8.5	7.2	7.4	1.3	1.1
l	入院中の学習や療養で、退院後の生活に活かせるものが十分得られた	151	66.9	23.8	6.6	2.0	0.7	7.7	6.4	6.2	1.3	1.5
m	この病院・診療所を知り合いに紹介したいと思う	154	76.6	16.9	4.5	0.6	1.3	8.3	7.0	6.7	1.3	1.6



◆基本構成（無回答を除きます）

性別

	件数	%
男	66	43.1
女	87	56.9
未回答	0	0.0
合計	153	100.0

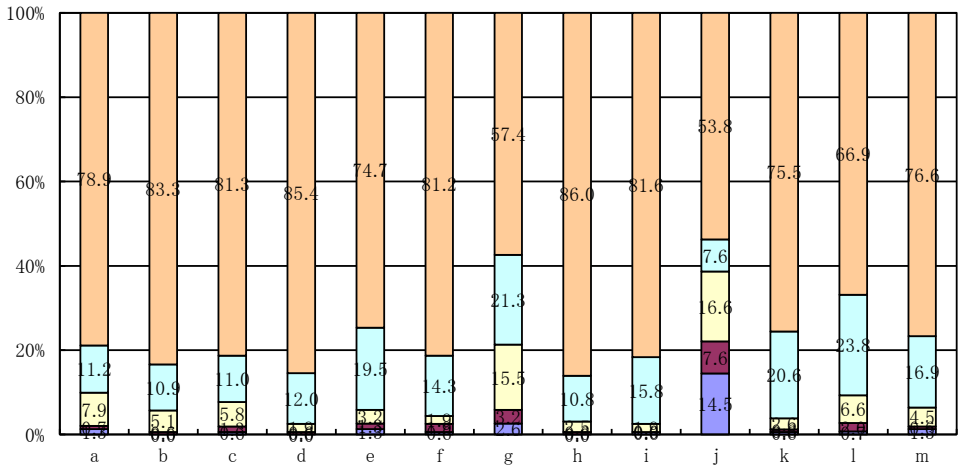
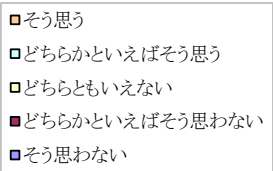
医療生協の組合員か

	件数	%
組合員である	76	57.1
組合員ではない	49	36.8
わからない	8	6.0
合計	133	100.0

年齢

	件数	%
40歳未満	27	17.9
40～49歳	10	6.6
50～59歳	20	13.2
60～69歳	26	17.2
70～79歳	30	19.9
80歳以上	38	25.2
合計	151	100.0

◆評価構成比グラフ



※ 評価の算出方法 「そう思う: +10点」、「どちらかといえばそう思う: +5点」、「どちらともいえない: 0点」、「どちらかといえばそう思わない: -5点」、「そう思わない: -10点」として、無回答を除いた回答者数を掛けて評点を算出しました。